

A46JE アラーム設定

◆画面表示

- ①

HOURS 1	MODE NEUTRAL
------------	-----------------
- ↓
- ②

SNORKEL BOOM: HELP : PRESS ENTER

- ↓
- ③

SNORKEL BOOM: ACCESS LEVEL 3

- ↓
- ④

ACCESS LEVEL : CODE 0000

- ↓
- ⑤

SNORKEL BOOM: ACCESS LEVEL 1

- ↓
- ⑥

SNORKEL BOOM: ADJUSTMENTS

- ↓
- ⑦

ADJUSTMENTS: ALARMS

- ↓
- ⑧

ALARMS: DRIVE ON

- ↓
- ⑨

ALARMS: LIFT ON

- ↓
- ⑩

ALARMS: LOWER ON

- ↓
- ⑪

ALARMS: SLEW ON

- ↓
- ⑫

ALARMS: TELE ON


- ↓
- ⑬

ALARMS: JIB ON


- ↓
- ⑭

ALARMS: BASKET ON

◆操作

左の初期画面から、表示が変わるまで  を長押しします。



②の表示に変わったら  を2回押します。

③の画面に変わった状態で  を押します。

  を使い、1010と入力し  を押します。

左の表示に変わったら  を押して⑥の画面を出します。

 を押します。

 を押して⑦の画面を表示させ  を押します。

  でON/OFF選択し  を押します。

  でON/OFF選択し  を押します。

  でON/OFF選択し  を押します。

  でON/OFF選択し  を押します。

  でON/OFF選択し  を押します。

  でON/OFF選択し  を押します。

  でON/OFF選択し、設定終了。

◆終了する場合は、そのまま電源を切ってください。